






Instructiuni simple de utilizare a caselor de marcat

RAPORT ARTICOLE – DP05


1. ARTICOLE

Se apasa  pana cand reveniti la **MENIUL PRINCIPAL**

Din meniul principal se apasa  pana la **Rap. Fiscale** apoi      

- **APASAM**  pana la **3. VANZARI ARTICOLE** – apasam    si casa emite raportul pe articole detaliat

2. RAPORT INCHIDERE ZI

Se apasa  pana cand reveniti la **MENIUL PRINCIPAL**

Din meniul principal se apasa  pana la **Rap. Fiscale** apoi      

- **Apasam**  casa de marcat va intraba: **DATA CORECTA? XX-XX-XXXX** – **daca data afisata este corecta se apasa** 