


Instructiuni simple de utilizare a caselor de marcat

RAPORT ARTICOLE – DP-150MX


1. ARTICOLE

Se apasa  pana cand reveniti la **MENIUL PRINCIPAL**


Din meniul principal se apasa  pana la **Rap. Fiscale** apoi      

APASAM  pana la **3. VANZARI ARTICOLE** – apasam   

2. RAPORT INCHIDERE ZI

Se apasa  pana cand reveniti la **MENIUL PRINCIPAL**

Din meniul principal se apasa  pana la **Rap. Fiscale** apoi      

- **Apasam**  casa de marcat va intraba: **DATA CORECTA? XX-XX-XXXX** – **daca data afisata este**
corecta se apasa 